

# ¿DE DÓNDE VIENEN LOS TEJIDOS?



En verano, cuando ya las **OVEJAS** no necesitan su lana para protegerse del frío, será el momento en que el esquilador o la esquiladora, esquilará a las ovejas.




El **LINO** es una de las plantas más fuertes de la naturaleza

1

2



Como esta lana estará sucia **¡TENEMOS QUE LAVARLA!** Hay que hacerlo con cuidado para eliminar su olor tan característico y la suciedad




Primero debemos **CORTAR** y recoger los tallos de lino, cuando empiezan a ponerse amarillos.

3



La dejamos **SECAR** tendiéndola al sol.




Para poder trabajar con los tallos debemos **DEJARLOS EN REMOJO**, así se pondrán más blandos.

4



Ahora toca **CARDAR** la lana. Como su nombre indica, utilizaremos dos instrumentos llamados cardas para ir peinando la lana de la oveja, separar las fibras y que esta se quede suave y esponjosa.




Ahora hay que **GOLPEARLOS** muy fuerte, así se quedarán suaves y esponjosos.

5



Una vez cardada la lana, ahora es más manejable y pasaremos a **HILARLA**. Lo haremos al estilo tradicional, es decir: con un huso y con los dedos.

Después toca separar sus fibras **PEINANDO** los ramos de tallos hasta que parezcan hilos.



6

Una vez que tenemos los tallos muy suaves y finos vamos a **HILARLOS**, utilizaremos un huso, un poco de agua y nuestras manos.



La **NATURALEZA** nos da muchas más opciones para fabricar nuestra ropa, como el algodón o la seda. Como puedes ver nuestro planeta es la base de nuestros recursos, **¡CÚIDALO!**

